

Andelsselskabet

Agtrup – Sdr. Bjert Vandværk

Generalforsamling

Tirsdag den 20. april 2010, kl. 19.30

Sdr. Bjert Kro

Dagsorden:

- 1: Valg af dirigent.
- 2: Beretning for det forløbne regnskabsår - 2009.
- 3: Fremlæggelse af det reviderede regnskab til godkendelse.
- 4: Fremlæggelse af budget for 2010.
- 5: Indkomne forslag. Bestyrelsen foreslår vedtægtsændring:
Under forudsætning af at Stenderup Vandværk vedtager at indgå i vandværket, ændres § 1.1 til:
Selskabets navn er
”Andelsselskabet Bjert – Stenderup Vandværk”
- 6: Valg af 2 bestyrelsesmedlemmer. På valg er:
Peter Ring + Carl Erik Skov. Begge er villige til genvalg
- 7: Valg af suppleanter. På valg er:
Anette Jensen
- 8: Valg af 2 revisorer + suppleant. På valg:
Leif Petersen + Jørgen Fønss + Jette Hvidtfeldt
- 9: Valg af ekstern revisor.
Martinsen Revisionspartnerselskab
- 10: Eventuelt

BERETNING FOR DRIFTSÅRET 2009

TIL GENERALFORSAMLINGEN DEN 20. APRIL 2010.

VÆRKET.

Der har ikke været særlige reparationer på vandværket i år.

Der har kun været de normale serviceopgaver på hovedmåler, tryklufsanlæg og affugter.

- Værket har kørt uden problemer.

- Filteranlægget fungerer stadig tilfredsstillende, så målsætningen om, at indholdet af mangan og jern skal være under detektionsgrænsen er opfyldt.

LEDNINGSNETTET.

Der har været 7 tilslutning i året.

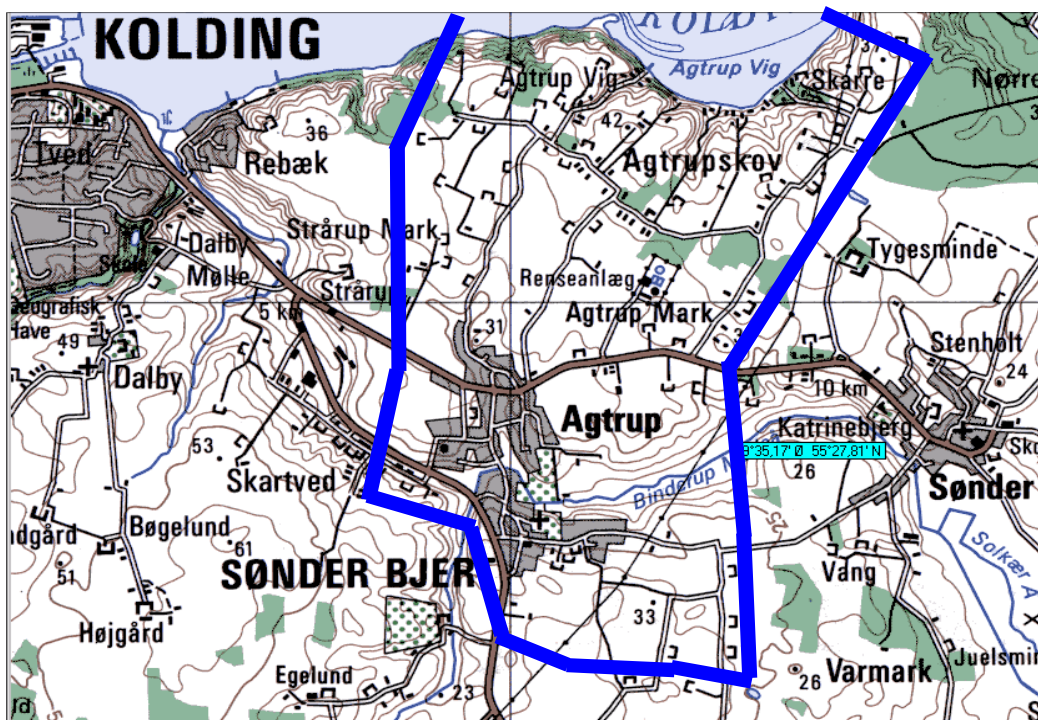
Reparationer.

Antallet af reparationer på stik- og hovedledninger har været ca. 12 i løbet året.

Med ca. 36 km ledningsnet og en forventet levetid på 75 år, skal vi udskifte ca. 0,5 km. hvert år, hvilket vi dog ikke har gjort i år.

Ledningsnettet er dog etableret inden for de seneste ca. 40 år, med en stor andel inden for 25

år. Vi er ikke klar over om vi har helt gamle ledninger tilbage fra før 1965.

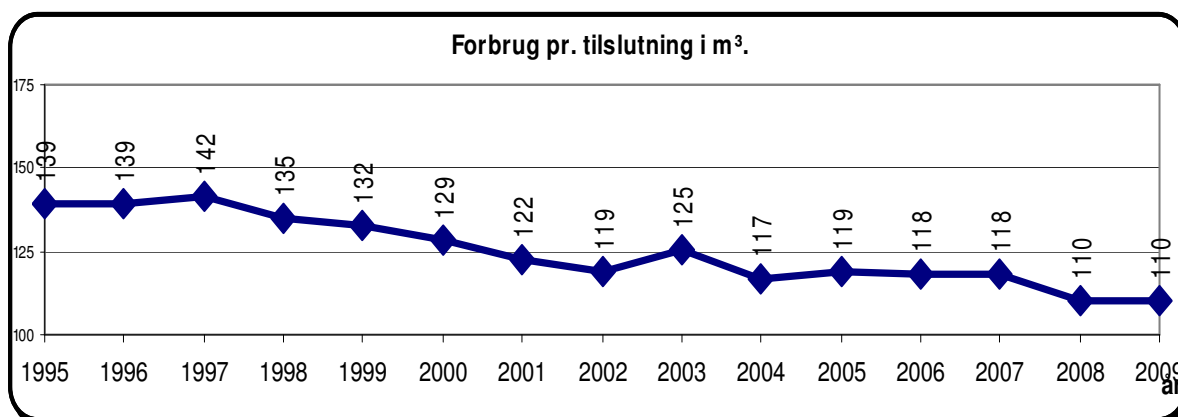


Vandværkets forsyningsområde

PRODUKTION

Vandforbruget pr. tilslutning er stagnerede.

Grafen illustrerer udviklingen.

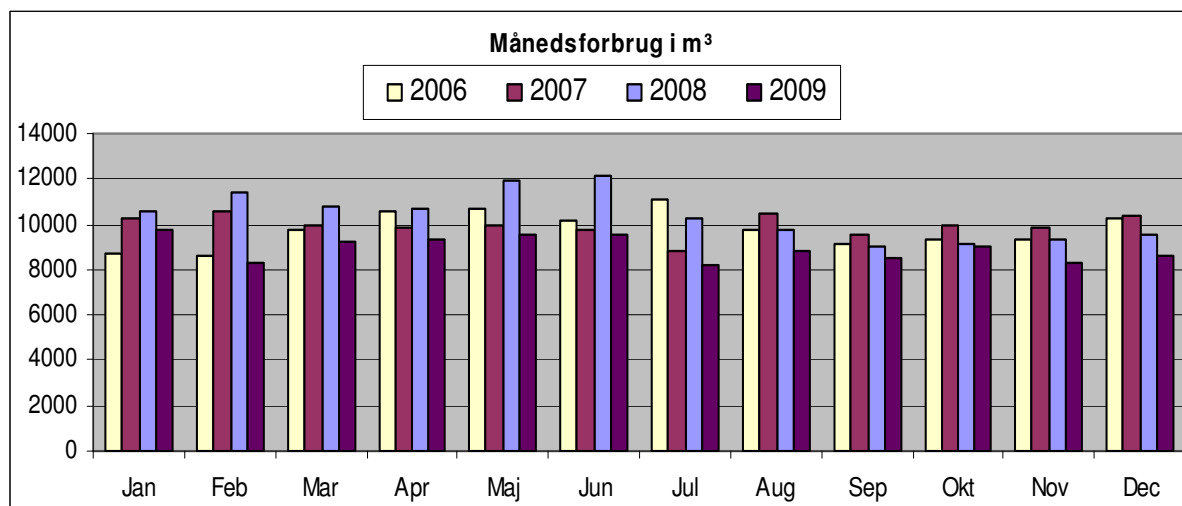
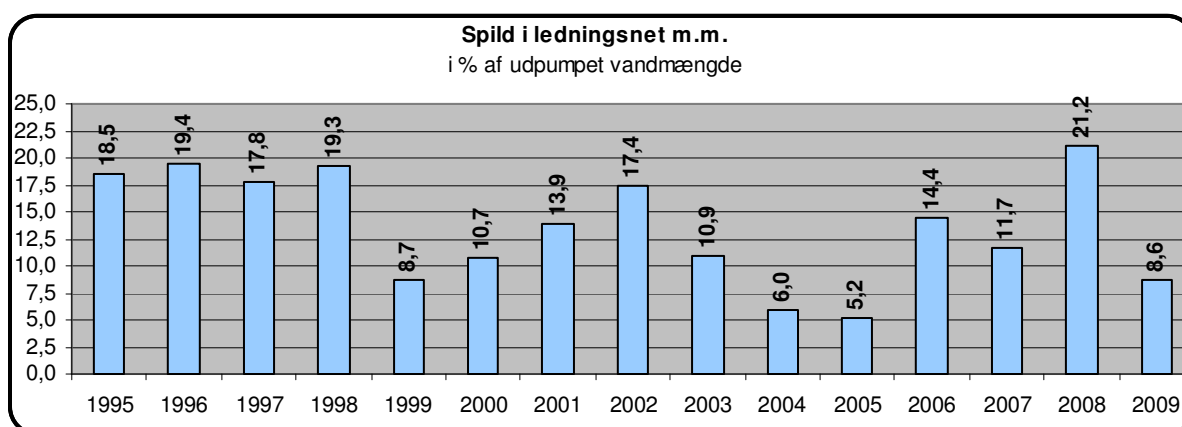


SPILD I LEDNINGSNETTET

Spildet i ledningsnettet er kommet ned på et rimeligt niveau. De utætheder vi har, er meget vanskelige at lokalisere. Nattimeforbruget er også det meste af tiden er "normalt" lavt. Spildet er på 8,6 %, hvilket lever op til vores mål-

sætning om, at spildet bør ligge mellem 6—9 %, så vi ikke skal betale "strafafgift" til staten.

Vi er stadig meget glade for alle henvendelser om unormale våde "pletter" eller hvis der observeres støj i rørene. Så kan vi undersøge om der er tale om en evt. utætheder.



MILJØBELASTNING

Vandforbrug til filterskylning

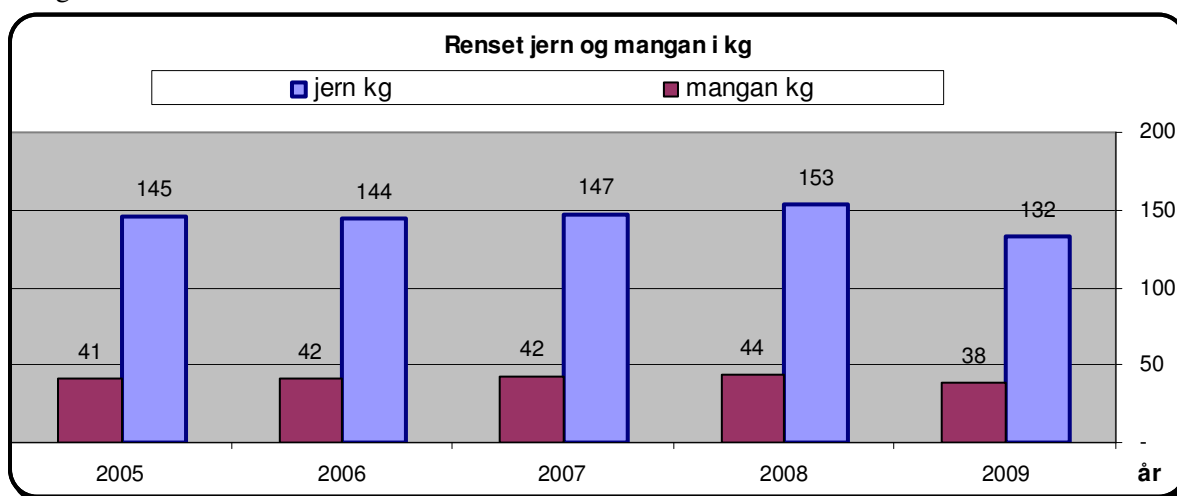
Vandværkets eget forbrug af vand, er på godt 1,4 % den udpumpede mængde. Forbruget var ca. 1750 m³.

Vandet bruges alene til at returskylle filtrene.

Affald

Der er i år filtreret ca. 132 kg. jern og 38 kg. mangan fra råvandet.

Skyllevandet ledes efter klaring til bækken.



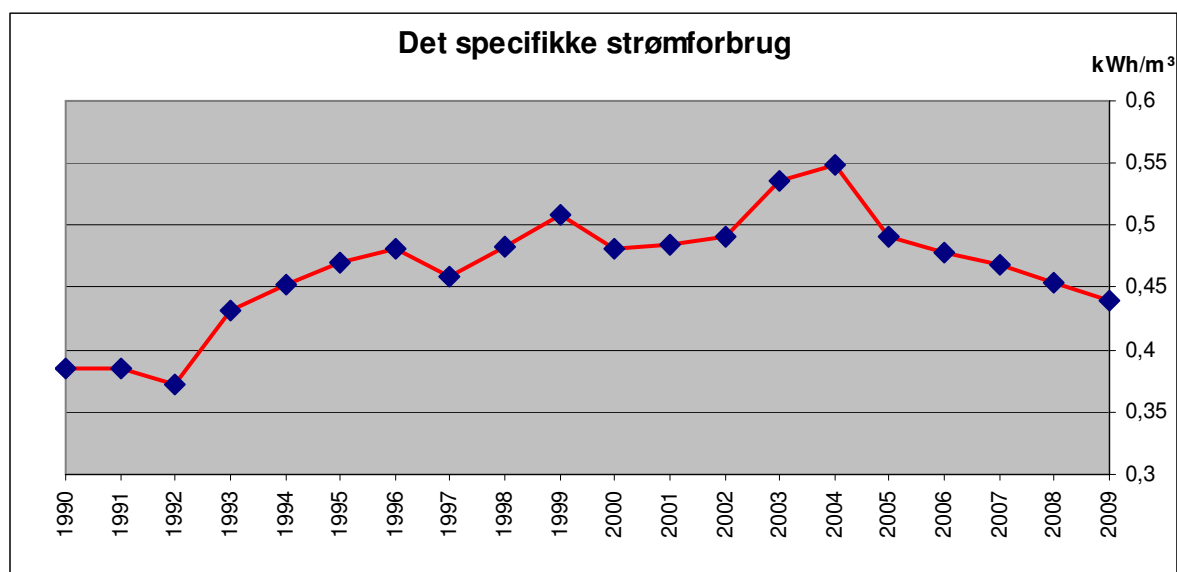
Energiforbruget

Det samlede energiforbrug i forhold til de udpumpede m³ vand er vist i grafen. Udgifterne til strøm er i dag på ca. 0,90 kr./kWh inkl. moms.

Det betyder at den samlede strømpris for forbrugeren incl. moms er ca. 0,40 kr. for 1 m³.

Der regnes med at et normal forbrug er på ca. 0,50 kWh/m³.

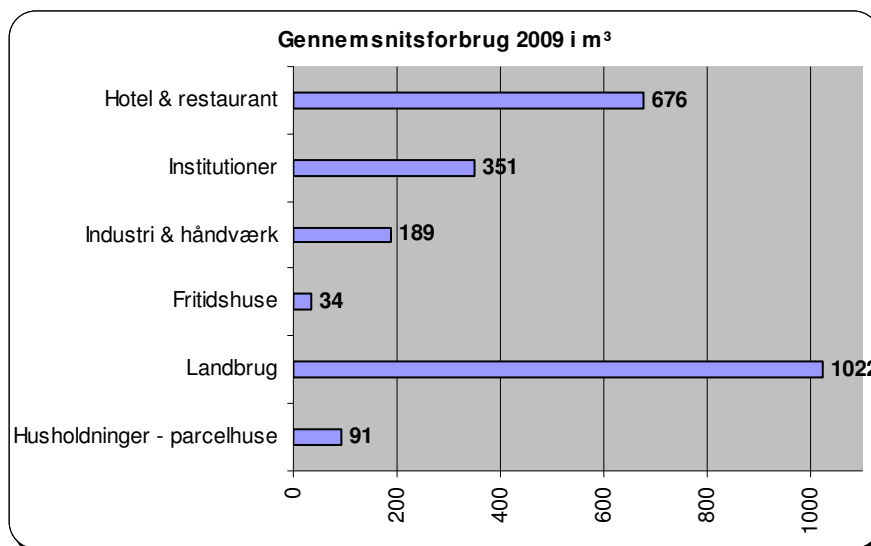
Det gennemsnitlige elforbrug pr. forbrugssted svarer til at en 60W pære brænder i 3,5 timer.



FORBRUGER SAMMENSÆTNING I 2007

Grafen viser de forbrugsgrupper som indberettes til amt og kommune for statistisk brug, og hvor meget vand de hver især har brugt.

Forbrugere	Antal
Boliger	837
Landbrug	9
Fritidshuse	2
Virksomheder	19
Institutioner	23
Hotel / restaurant	1
I alt	891



VAND KVALITETEN

Uddrag af de seneste analyser er vedlagt som bilag på side 7.

Som det fremgår heraf, er kvaliteten i orden.

Som tidligere nævnt, kan vi ikke mere måle indholdet af jern og mangan i drikkevandet.

Der er heller ikke påvist pesticider eller andre

miljøfremmede stoffer, og bakteriologisk er vandet også i orden.

Vi kan konstatere, at vi har noget godt og sundt drikkevand.

Vandets hårdhed er: 14,8° dH—temmelig hårdt vand

Forbrugerne kan selv følge med i alle analyserne på Internettet.

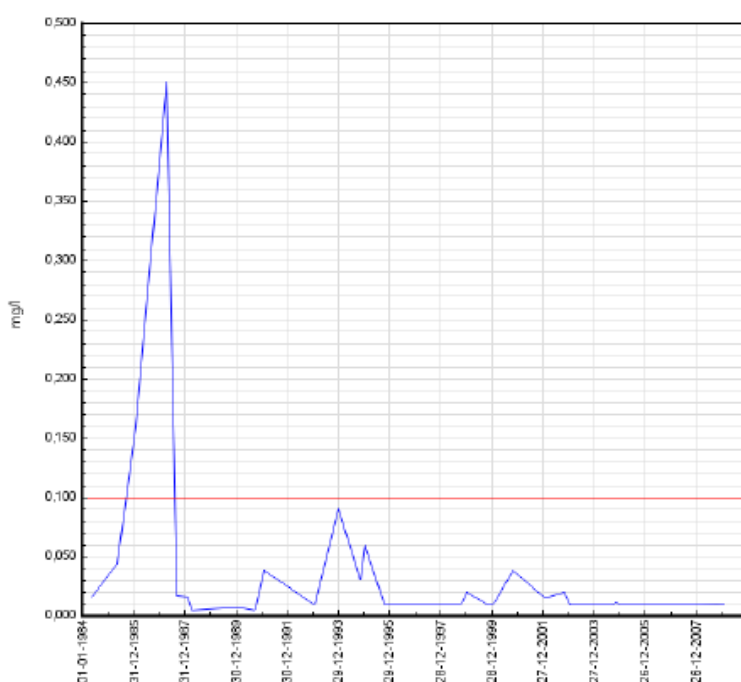
Gå ind på www.bjertvand.dk - gå ind på vandkvalitet.

Der vises en side med udvalgte parametre svarende til den på side 8, samt alle øvrige analyser udtaget på vandværket og fra borerne.

Det er muligt at se grafer over udviklingen for hver enkelt parameter og der er en forklaring til hvad stoffet betyder og hvor det stammer fra.

Grafen er fra hjemmesiden, og viser jern indholdet —afgang vandværk.

Agtrup - Sdr. Bjert Vandværk: Jern (mg/l)



ADMINISTRATION.

Bestyrelsen har holdt 4 bestyrelsesmøder siden sidste generalforsamling.

Bestyrelsen som består af Carl Erik Skov, Elsebeth Jørgensen, Bent Sørensen, Peter Ring og Torsten Reffstrup, og konstituerede sig efter sidste generalforsamling med Torsten Reffstrup

som formand og sekretær.

Frode Lund Jensen er daglig leder af drift og administration.

Carl Erik Skov passer vandværket.

Forsikringer

Vi har stadig tegnet forsikringer via "Vandværksforeningen", som omfatter Lovpligtig arbejdsskade; Erhvervs- og produkt-

ansvar; Erhvervs-allrisk for bygninger + maskiner + inventar; Bestyrelsesulykke; Bestyrelsesansvar.

Kontrol af vandmålere i drift.

Kontrollens formål er at sikre en korrekt afregning af forbruget.

Der er foretaget stikprøve kontrol af et parti målere i 2009.

Kontrol af målere i drift har været meget vellykket. Partiet der blev udtaget, bestod igen i år som nyt—dvs. at det må sidde i endnu 6 år inden næste kontrol. Samtidig kan de udtagne målere med fordel verificeres igen og opsættes.

Årsagen til dette skyldes, at vi i sin tid valgte at anvende målere af en god kvalitet og som var testet over mange år i Tyskland. Selv om prisen er højere end de "normale" målere, viser det sig nu, at det på lang sigt er en besparelse.

Prisen er knap det dobbelte af den billigste måler, men de sidder mindst dobbelt så længe—og dermed sparer mindst en udskiftning.

Manualen for kontrol af vandmålere, som beskriver hvordan det foregår hos os, kan rekvireres.

Med de nye regler må målerne kun sidde i 6 år før kontrol. Til gengæld må resultatet fra et parti overføres på andre identiske partier. Det giver endnu en besparelse hvis målerne er driftssikre og kan sidde i flere perioder.

Derfor er de mange nye målere i 2008 opdelt i 2 partier.

Medlemskaber

Vi er medlem af "Danmarks Private Vandværker", der varetager de private vandværkers interesser over for myndigheder m.v., samt virker som rådgiver i vandværksspørgsmål.

Vi er medlem af Vandrådet for Kolding kommune, som er et samarbejdsorgan for alle vandværker i kommunen.

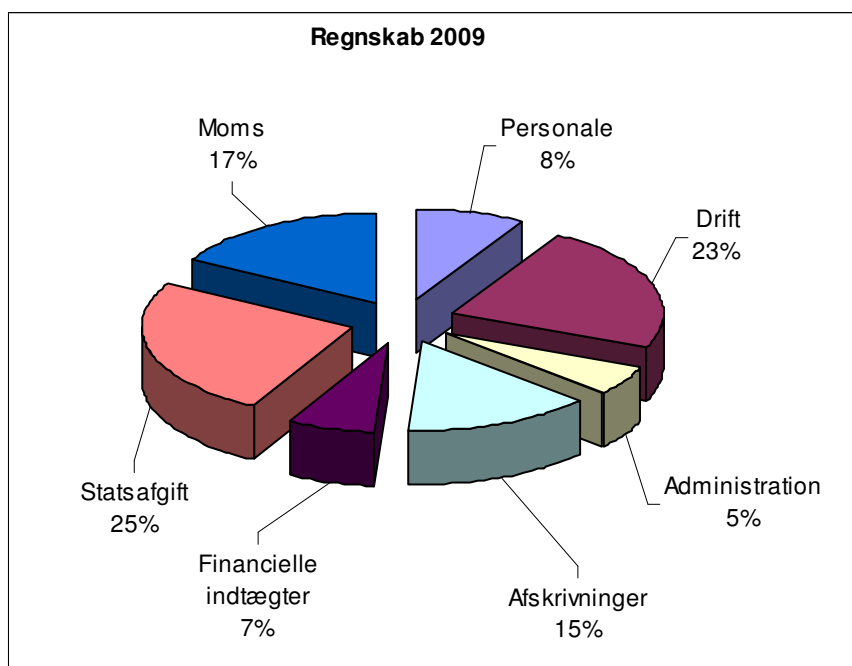
ØKONOMI.

Årets driftsresultat viser et underskud på 48.613 kr. mod et budgetteret underskud på 733,- kr.

Grafen viser hvad forbrugernes penge går til.

Forrentning af egenkapitalen har været på 3,7 % med kursgevinst.

Bestyrelsen betragter resultatet som tilfredsstillende.



Takster

I sammenligning med taksterne fra andre vandforsyninger i kommunen, ligger vi stadig i den dyre ende. Årsagen er primært at vi laver mange tiltag, men også generalforsamlingens beslutning i 1999, at vi skal have en fri reserve på godt 3 mill. kr. for at være rustet til evt. store anlægsopgaver.

Taksterne øges i 2010. Både det faste bidrag og m³-taksten.

Pris pr. m³ = 5,00 kr.

Fast afgift normal: 412,- kr.

Hertil skal lægges moms og afgift

DET KOMMENDE ÅR

Vi forventer kun få tilslutninger i 2010.

Til gengæld forventer vi at Stenderup vandværk sammenlægges med os, hvilket betyder at vi så når op på ca. 1161 forbrugere og en udpumpet mængde på ca. 137.000 m³.

Vi er startet på at lægge ledning til Stenderup, men også til Vesterskovvej

På vandværket vil der kun blive foretaget de nødvendige reparationer.

Bestyrelsen.

FORBRUGERRÅD:

Havevandning. Vand kun om aftenen hvor fordampningen er mindst = du får mest for dine penge.

Navneliste 2009-2010
Efter valg på generalforsamlingen april 2009.

BESTYRELSEN:	Torsten Reffstrup Gyndbjerg 23 6091 Bjert	7557 2542 torstnerreffstrup@gmail.com	Valgt til 2011 Formand + Sekretær
	Peter Ring Løgervej 17 6091 Bjert	7557 2208 ulstrup-ring@stofanet.dk 7979 7448 arb.	Valgt til 2010
	Carl Erik Skov Løgervej 11 6091 Bjert	7557 2302 2146 8152 cesk@stofanet.dk	Valgt til 2010 Vandværkspasser
	Elsebeth Jørgensen Bjert Vestervang 4 6091 Bjert	7557 2586 elsmor@private.dk	Valgt til 2011
	Bent Sørensen Engdraget 40 6091 Bjert	7557 2760 2147 5702 engdraget40@stofanet.dk	Valgt til 2011
SUPLEANTER:	Anette Jensen Bjert Strandvej 1 6091 Bjert	7557 7089	Valgt til 2010
REVISORER:	Jørgen Fønss Havevej 5 6091 Bjert		Valgt til 2010
	Leif Petersen Gl. Bjært 9 6091 Bjert	7557 7176	Valgt til 2010
EXTERN	Martinsen Statsautoriseret Revisionspartnerselskab Jupitervej 4 6000 Kolding	7630 1800	Valgt til 2010
SUPLEANT	Jette Hvidtfeldt Stenderupvej 34 6091 Bjert	7557 2138	Valgt til 2010
ADMINISTRATION/ DRIFTSLEDELSE	Frode Lund Jensen Gyndbjerg 17 6091 Bjert	75 57 28 28 frodellundjensen@gmail.com	Fax 75 57 28 27

Vandværkets telefon nr. er 70 26 60 91

Vandværkets hjemmeside: www.bjertvand.dk

Driftsregskab

	Regnskab 2009	Regnskab 2008
Nettoomsætning		
Vandafgifter	435.055	478.671
Fast afgift	351.710	356.565
Gebyrer	5.760	7.760
	792.525	842.996
Personale		
Vandværkspasser	28.756	27.784
Administrator	118.248	117.144
Formand + sekretær	12.716	12.286
Personaludgifter i øvrigt	-	2.312
	159.720	159.526
Drift		
Forsikringer og ejendomsskat	7.908	7.889
Elforbrug	46.970	48.655
Statsafgift - ledningstab	4.000	33.952
Vedligeholdelse vandværket	28.436	87.698
Vedligeholdelse ledninger	279.889	222.511
Mindre nyanskaffelser	2.259	6.045
Vandanalyser	7.434	7.973
Vandindvindingsafgift	53.375	44.625
Kontrol af målere	3.040	10.606
	433.311	469.954
Administration		
Kontorartikler	2.569	2.446
Edb-omkostninger	27.796	25.680
Telefon + dataopsamling	6.128	5.128
Porto + gebyrer	2.952	6.417
Revisorhonorar	12.000	12.000
Kontingenter	8.178	8.575
Ingeniør + landmåler	22.987	11.220
Gaver + blomster		275
Annoncer + tryksager	6.800	3.532
Bestyrelsesmøder + generalforsamling	9.462	8.341
Konstaterede tab på debitorer	(888)	510
	97.984	84.124
Samlede driftsudgifter	691.015	713.604
Primært driftsresultat	101.510	129.392
Afskrivninger		
Afskrivning vandværket	57.063	84.313
Afskrivning ledningsnet	216.452	209.993
Afskrivning driftsmatr. + inventar	2.307	2.307
	275.822	296.613
Financielle indtægter		
Renter pengeinstitut	35.447	58.426
Renter obligationer	68.307	74.656
Kursregulering obligationer	21.945	31.766
	125.698	164.848
Samlet resultat	(48.613)	(2.373)

Balance

Aktiver	pr. 31-12-09	pr. 31-12-08
Anlægsaktiver		
Grund Vandværket	57.784	57.784
Vandværket	147.571	204.634
Ledningsnet	2.032.883	2.096.755
Inventar + andet	2.308	4.615
Anlægsaktiver i alt	2.240.546	2.363.788
Omsætningsaktiver		
Beholdning af målere	46.618	50.366
Tilgodehavender	12.392	41.777
Andre tilgodehavender / moms	27.944	54.155
Tilgodehavender i alt	40.336	95.932
Obligationsbeholdning	832.272	2.027.056
Likvide beholdninger	3.040.994	1.387.088
Omsætningsaktiver	3.960.220	3.560.442
Aktiver i alt	6.200.766	5.924.230
 Passiver		
Egenkapital		
Primo saldo	4.941.073	4.891.931
Årets tilslutninger	169.620	51.546
Årets resultat	(48.613)	(2.404)
Opskrivning af ledningsnet	900.000	900.000
Egenkapital i alt	5.962.080	5.841.073
Gældsforpligtigelser		
Leverandørgæld	198.710	47.157
A-skat	3.154	3.176
Statsafgift	36.822	32.824
Gældsforpligtigelser i alt	238.686	83.157
Pasiver i alt	6.200.766	5.924.230
 Fri beholdning	3.721.534	3.477.285

Budget 2010

	Budget 2010	Regnskab 2009	Regnskab 2008
Nettoomsætning			
Vandafgifter	495.789	435.055	478.671
Fast afgift	372.711	351.710	356.565
Gebyrer	9.000	5.760	7.760
	877.500	792.525	842.996
Personale			
Vandværkspassser	29.761	28.756	27.784
Administrator	118.572	118.248	117.144
Formand + sekretær	13.161	12.716	12.286
Personaludgifter i øvrigt	2.500	-	2.312
	163.994	159.720	159.526
Drift			
Forsikringer og ejendomsskat	8.000	7.908	7.889
Elforbrug	49.000	46.970	48.655
Statsafgift - ledningstab	-	4.000	33.952
Vedligeholdelse vandværket	25.000	28.436	87.698
Vedligeholdelse ledninger	145.000	279.889	222.511
Mindre nyanskaffelser	12.000	2.259	6.045
Vandanalyser	11.000	7.434	7.973
Vandindvindingsafgift	53.375	53.375	44.625
Kontrol af målere	10.000	3.040	10.606
	313.375	433.311	469.954
Administration			
Kontorartikler	6.000	2.569	2.446
Edb-omkostninger	30.000	27.796	25.680
Telefon + dataopsamling	7.000	6.128	5.128
Porto + gebyrer	6.000	2.952	6.417
Revisorhonorar	14.000	12.000	12.000
Kontingenter	9.000	8.178	8.575
Ingeniør + landmåler	15.000	22.987	11.220
Gaver + blomster	1.000		275
Annoncer + tryksager	8.000	6.800	3.532
Bestyrelsesmøder + generalforsamling	11.000	9.462	8.341
Konstaterede tab på debitorer	-	(888)	510
	107.000	97.984	84.124
Samlede driftsudgifter	584.369	691.015	713.604
Primært driftsresultat	293.131	101.510	129.392
Afskrivninger			
Afskrivning vandværket		57.063	84.313
Afskrivning ledningsnet		216.452	209.993
Afskrivning driftsmatr. + inventar		2.307	2.307
	368.000	275.822	296.613
Financielle indtægter			
Renter pengeinstitut		35.447	58.426
Renter obligationer		68.307	74.656
Kursregulering obligationer		21.945	31.766
	75.000	125.698	164.848
Samlet resultat	131	(48.613)	(2.373)